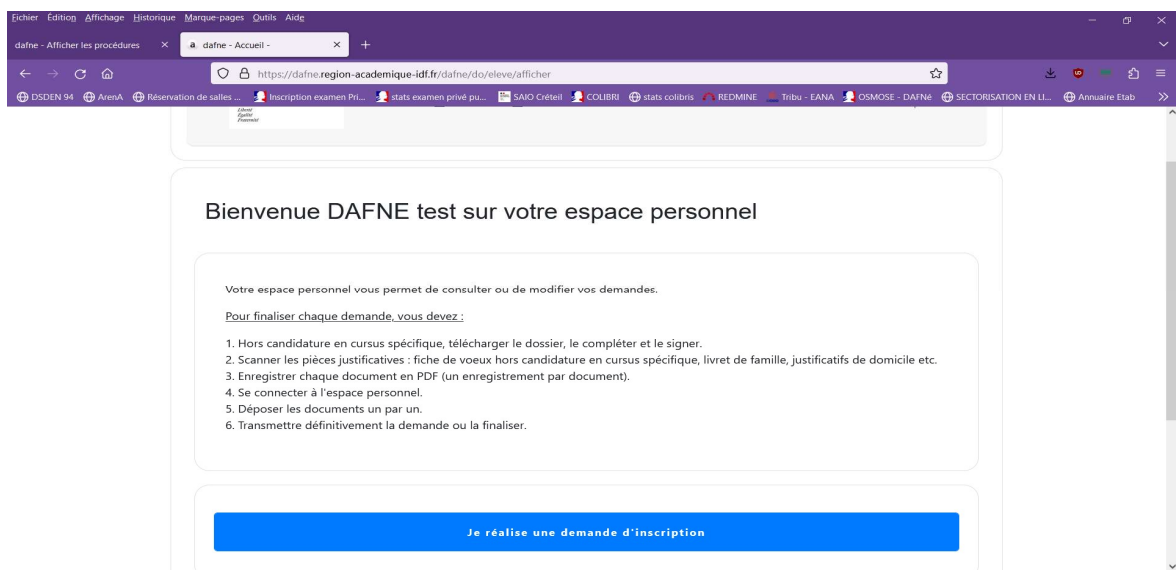
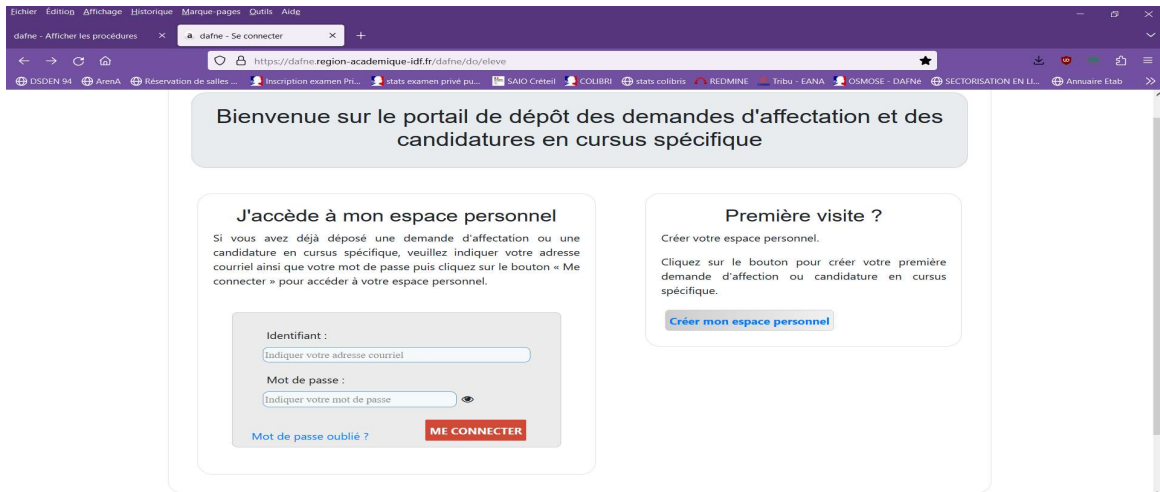


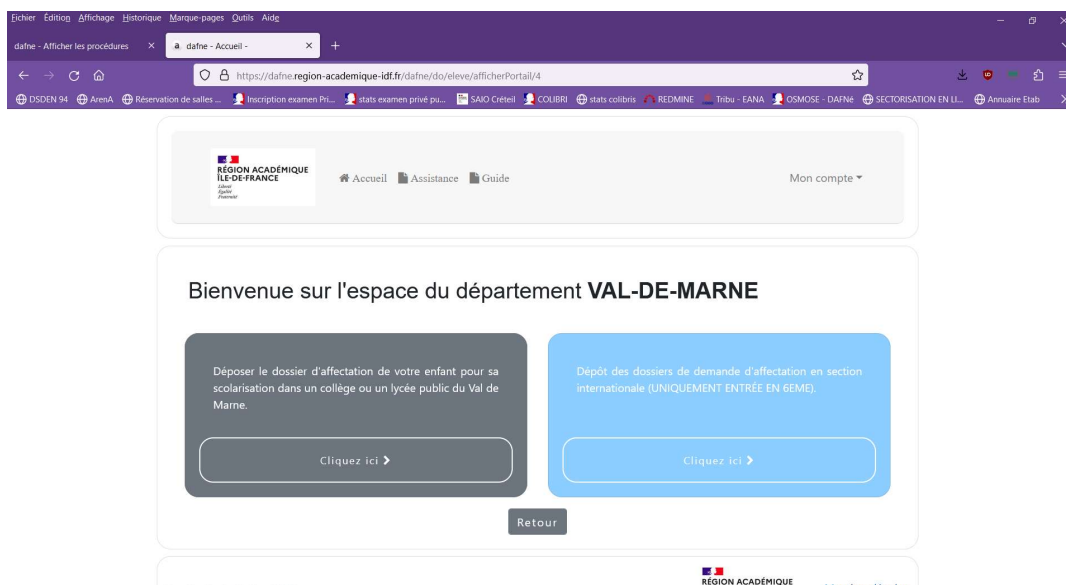
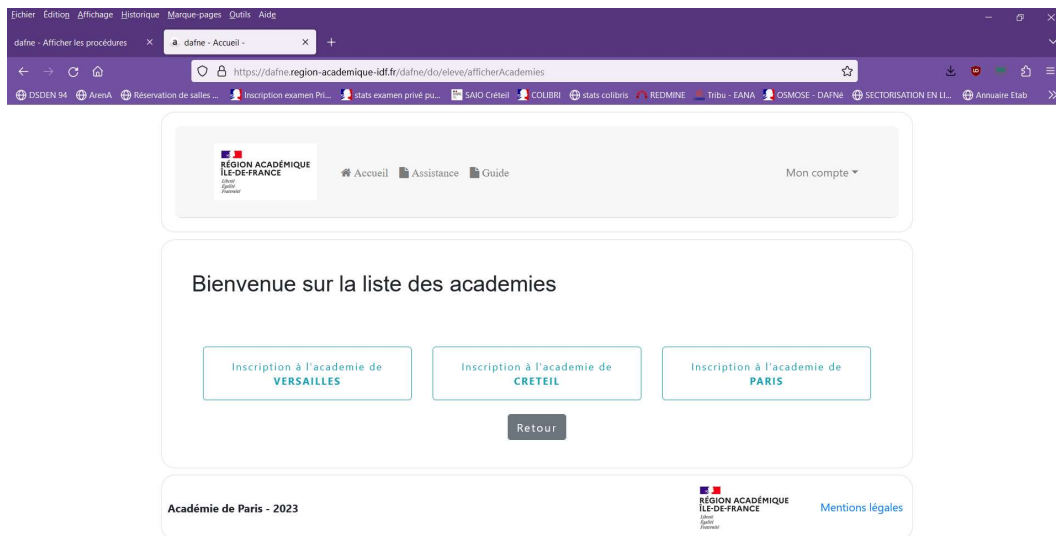
APPLICATION DAFNE

PRESENTATION DE LA PROCEDURE RELATIVE A L'ENREGISTREMENT D'UNE CANDIDATURE EN 6^E INTERNATIONALE A DESTINATION DES FAMILLES

Via le lien <https://dafne.region-academie-idf.fr/dafne/do/eleve/afficher> , vous pourrez créer votre espace personnel (vous recevrez un courriel automatique vous demandant une validation). Vous accéderez à cette page et devrez cliquer sur « je réalise une demande d'inscription »



Vous accédez au choix de l'académie, puis à celui relatif à la demande que vous souhaitez effectuer (ici, vous choisirez donc l'académie de Créteil, puis, l'inscription pour le département du Val-de-Marne et, enfin, le dépôt des dossiers de demande d'affectation en section internationale en section internationale) :



Il vous est ensuite demandé de renseigner l'état-civil de votre enfant, l'identité du responsable légal 2 (vous devez cliquer sur le bouton bleu afin de déployer les champs à compléter), l'établissement fréquenté (en renseignant les premières lettres dans le menu déroulant, les écoles référencées apparaîtront, vous devrez choisir celles débutant par « E.E.P.U » ; à défaut, vous devrez indiquer le nom en toutes lettres), la classe actuelle, la langue suivie et, enfin, de cocher la case correspondante à la phrase : J'atteste sur l'honneur de l'exactitude des renseignements indiqués ci-dessus

The screenshot shows the first step of the application process. The page title is "Étape 1 : je renseigne mes informations". Below the title, there is a sub-header "Élève / Étudiant". The form contains several input fields: "INE (facultatif)" with the value "ine", "*Nom" with "NOM", "*Prénom" with "Prénom", and "*Date de naissance (jj/mm/aaaa)" with "jj/mm/aaaa". There is a radio button for "*Sexe" with options "F" and "M", and a checkbox for "Boursier". At the bottom of the form, there is a prominent blue button labeled "Ajouter le responsable légal 2 pour l'élève".

The screenshot shows the next part of the form. It includes a dropdown menu for "Département" set to "094 - VAL-DE-MARNI", and another dropdown for "Établissement" which is currently empty. A light blue box contains the text: "Si l'établissement ne figure pas dans la liste ci-dessus, vous pouvez indiquer les informations de l'établissement." Below this are input fields for "Nom" (with "Nom"), "Code Postal" (with "Code postal"), and "Ville" (with "Ville"). The "Pays" dropdown is set to "FRANCE". The next section is "Classe actuelle" with a dropdown menu showing "CM2". The final section is "Langues vivantes suivies" with a dropdown menu for "Langue Vivante A" set to "LVA".

A la page suivante, vous devez choisir la section qui vous intéresse (pour l'exemple, il s'agira de la section britannique) :

Etape 1 (suite) : Je choisis mon type de demande

Je choisis mon type de demande

*Type de la demande : Section Internationale
--- Sélectionnez ---
Section Internationale Britannique
Section Internationale Portugaise

*Champs obligatoires

Annuler Continuer

Etape 1 (suite) : Je choisis mes formations

Information importante : vous devez choisir et saisir dès cette étape toutes vos demandes de formations.

Je choisis mes formations

*Formation(s) demandée(s) : --- Sélectionnez ---

demande d'affectation en 6ème - section internationale britannique au collège A. Watteau ou E. Branly de Nogent-sur-Marne
demande d'affectation en 6ème - section internationale britannique au collège Jean Macé de Fontenay-Sous-Bois

Veuillez sélectionner dès maintenant et cliquer dans le menu l'ensemble des formations souhaitées. Vous verrez apparaître à côté de chaque formation sélectionnée le symbole ✓

Annuler Continuer

A cette étape, ne sélectionnez qu'une seule des deux lignes proposées.

Il vous est proposé, en bas de page, de sauvegarder le dossier, pour y revenir ultérieurement, ou de continuer.

En continuant, s'affiche ce message d'alerte. Cliquez sur « continuer ».

*Formation(s) demandée(s) : demande d'affectati...

Veuillez sélectionner dès maintenant et cliquer dans le menu l'ensemble des formations souhaitées. Vous verrez apparaître à côté de chaque formation sélectionnée le symbole ✓

Continuer

Attention, en cliquant sur continuer ou sauvegarder, vous ne pourrez plus modifier la liste des formations demandées :
demande d'affectation en 6ème - section internationale britannique au collège Jean Macé de Fontenay-Sous-Bois

Retour Continuer

Annuler Sauvegarder Continuer

Académie de Paris - 2023

REGION ACADÉMIQUE ILE-DE-FRANCE

Mentions légales

A la page suivante, cliquez sur « ajouter un vœu » (ne sélectionnez que l'établissement qui correspond à celui souhaité ; vous pourrez indiquer d'autres choix sur le dossier de candidature).

The screenshot shows a web browser window with the URL <https://dafne.region-academique-idf.fr/dafne/do/eleve/demande/cursusSpecifique/141015/voeux>. The page title is "dafne - Liste des vœux".

Etape 2 : Je sais les formations et les établissements souhaités jusqu'à 1 vœu(x)

Vous pouvez formuler jusqu'à 1 vœu(x) : il est possible de demander une ou plusieurs formations, et un ou plusieurs établissements.

Eleve : DAFNE TEST

Etablissement actuel : 0941733Y - E.E.PU FELIX EBOUE - 94000

Classe actuelle : CM2

Langues vivantes suivies :

Formation(s) demandée(s) :
demande d'affectation en 6ème - section internationale britannique au collège Jean Macé de Fontenay-Sous-Bois **Candidature non encore transmise (fermeture : 11/12/2023 à 12:00)**

[Ajouter un vœu](#)

Ici, nous allons confirmer que le souhait se porte sur la section britannique du collège Jean Macé de Fontenay-Sous-Bois, en validant les éléments renseignés :

The screenshot shows a web browser window with the URL <https://dafne.region-academique-idf.fr/dafne/do/eleve/demande/cursusSpecifique/141015/voeux/ajouter>. The page title is "dafne - Ajouter un vœu".

Etablissement demandé

* Formation demandée :
demande d'affectation en 6ème - section internationale britannique au collège Jean Macé de Fontenay-Sous-Bois


* Discipline :
SI BRITANNIQUE

* Etablissement :
CLG - JEAN MACE

* Classe demandée :
6EME SI ANGLAIS

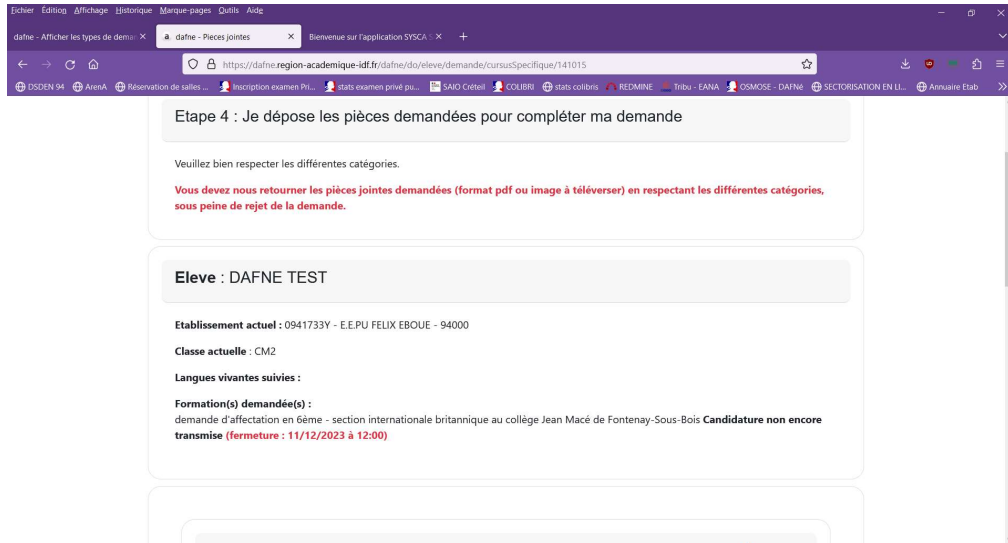
* Champs obligatoires


[Annuler](#) [Valider](#)

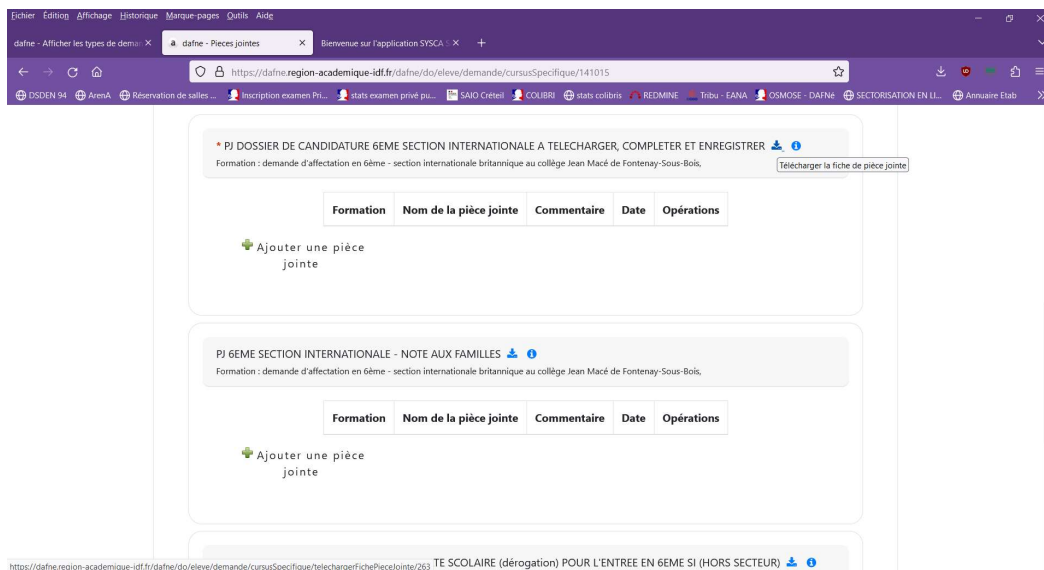
Académie de Paris - 2023  [Mentions légales](#)

L'étape 3 de la procédure demande de valider un choix, qui est unique (il correspond à l'établissement souhaité).

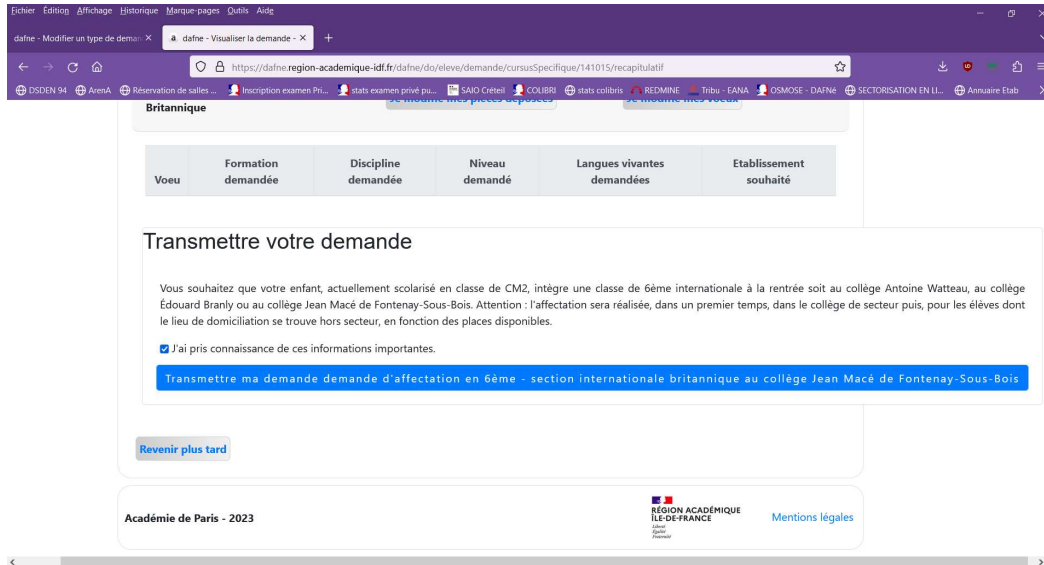
En continuant, vous accédez à l'étape 4 qui vous permet de télécharger le dossier de candidature (1^{ère} partie : à compléter par la famille ; 2^{nde} partie, à remettre à la direction de l'école, à récupérer une fois renseignée puis à enregistrer dans l'application, en complément de la 1^{ère} partie).



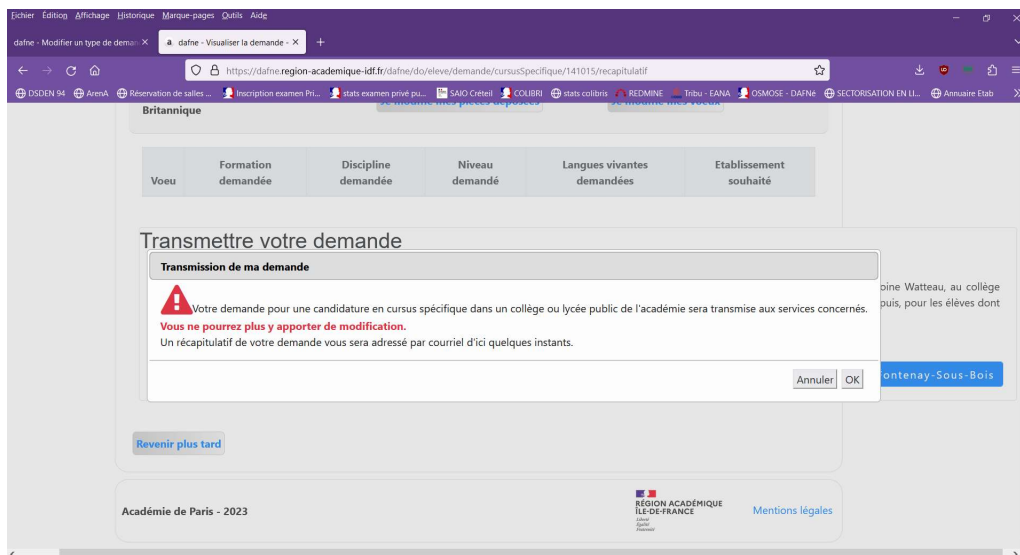
A savoir : seul le dossier de candidature est obligatoire (la note aux familles est à titre informatif ; le dossier d'assouplissement, quant à lui, est réservé aux élèves dont le lieu de domiciliation ne correspond pas au secteur de l'établissement souhaité). Afin de télécharger les documents, vous devrez cliquer sur l'icône . Les pièces demandées seront ensuite à enregistrer via « ajouter une pièce jointe » (vous pouvez en ajouter **autant que nécessaire** en cliquant sur ce même bouton)



Enfin, vous transmettez le dossier de candidature.



Et le message d'alerte suivant s'affiche. Vous cliquerez sur « ok » :



Enfin, un message vous informera que la demande a été transmise et est en cours de traitement.

